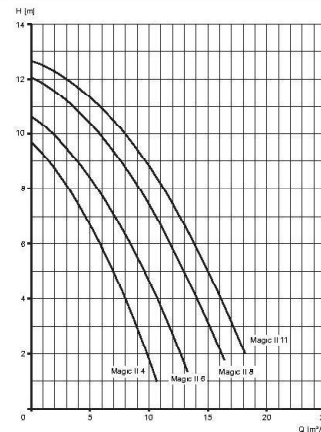
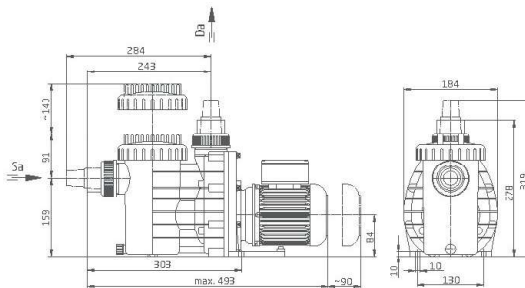




BADU PUMPE MAGIC II

Uvodni model za male i srednje filterske jedinice nudi ekonomično i pouzdano rešenje za nadzemne bazene. Isprobana i testirana, ova pumpa postiže visoku stopu efikasnosti tokom konstantnog rada.



POLJE PRIMENE:

Cirkulacija vode u bazenu kroz sistem filtera. Pumpa se može ugraditi max. 2 m iznad ili max. 3 m ispod nivoa vode.

DIZAJN:

Monoblok pumpa sa integrisanim rezervoarom za sito. Mehanička zaptivka tipa mehova montirana je na plastičnu zaštitnu čauru vratila. Osovina motora/pumpice nema kontakt sa vodom u bazenu što omogućava potpuno električno razdvajanje.

MOTORI:

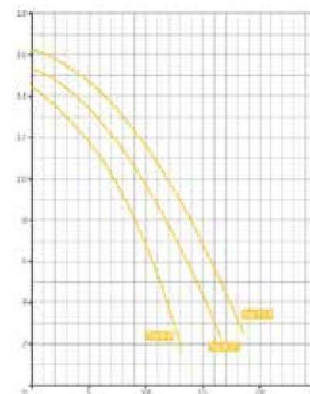
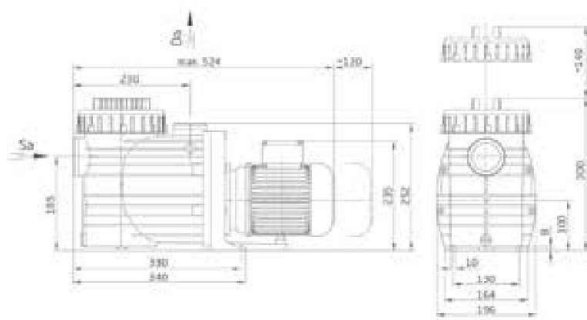
Specijalni motori na upit.

ŠIFRA HIDROTERM	ŠIFRA TERMOPOOL	MODEL	SNAGA (kW)	BUKA (dB)	PREČNIK VENTILA	PROTOK (m³/h)	TEŽINA	CENA
#####	#####	MAGIC II	0.6	55.5	50 mm	11.11	7.3 kg	41.760,00



BADU PUMPE TOP II

Klasična u BADU seriji, ova pumpa je posebno dizajnirana za srednje nadzemne bazene, delimično ugrađene bazene i manje jezerce za plivanje. Zahvaljujući velikom kapacitetu pumpanja, može se priključiti i automatski čistač bazena



POLJE PRIMENE:

Cirkulacija vode u bazenu kroz sistem filtera. Pumpa se može ugraditi max. 2 m iznad ili max. 3 m ispod nivoa vode.

MOTORI:

Specijalni motori na upit.

ŠIFRA HIDROTERM	ŠIFRA TERMOPOOL	MODEL	SNAGA (kW)	BUKA (dB)	PREČNIK VENTILA	PROTOK (m³/h)	TEŽINA	CENA
#####	#####	TOP II/14	0.65	55.5	50 mm	14	11 kg	56.160,00
#####	#####	TOP II/20	1.0	61	50-63 mm	20	15.6 kg	70.560,00
#####	#####	TOP II/25	1.3	63	50-63 mm	25	15.6 kg	73.440,00